




MONTAGE DU BLINDAGE ANTIMAGNÉTISME (AC203) DGP® & DGPT2®


Le blindage antimagnétisme a été conçu pour pallier à des déclenchements intempestifs de l'ampoule magnétique du DGP® ou du DGPT2® dans les environnements hautement magnétiques.

Son installation prend moins de 5 minutes avec un tournevis cruciforme. Elle ne nécessite aucune modification sur le relais de protection.


PROCÉDURE



☒ Retirez la vis de blocage de l'ampoule magnétique.



• Présentez le blindage en vous assurant que le trou du blindage et celui du logement de l'ampoule magnétique soient alignés.



☒ Mettez en place la vis fournie dans le trou du blindage antimagnétique avant de la serrer à l'aide d'un tournevis cruciforme.

BLINDAGE		Page	N° T/NOT-0010	Date : 09/02/12	Rév. 1
DGPT2® & DGP®		1			